

**Информация о результатах опросов обучающихся организации
среднего образования об удовлетворенности условиями,
содержанием, организацией и качеством образовательного
процесса в целом и отдельных дисциплин (модулей) и практик**

Специальность: 38.02.04 Коммерция (по отраслям)

Форма обучения: Очная

Всего принимало участие в опросе: 22 человека

С целью комплексной диагностики и анализа уровня удовлетворенности студентов условиями и содержанием обучения в Колледже КИУ был проведен социологический опрос студентов.

При разработке инструментария социологического исследования был сформирован стандартизированный опросный лист респондента, насчитывающий двадцать вопросов.

Сбор социологической информации осуществлялся путем прямого опроса обучающихся.

Цель и задачи социологического опроса встретили доброе понимание и положительный отклик у всех респондентов.

Итоговые результаты анкетирования обучающихся

Для оценивания уровня удовлетворенности обучающихся качеством образования использовалась анкета, содержащая 3 блока вопросов:

І блок вопросов	Удовлетворенность содержанием образовательной программы	8 вопросов максимальное количество баллов - 40
ІІ блок вопросов	Удовлетворенность условиями реализации образовательной программы	7 вопросов максимальное количество баллов - 35
ІІІ блок вопросов	Общая удовлетворенность качеством предоставления образовательных услуг по программе	5 вопросов максимальное количество баллов - 25

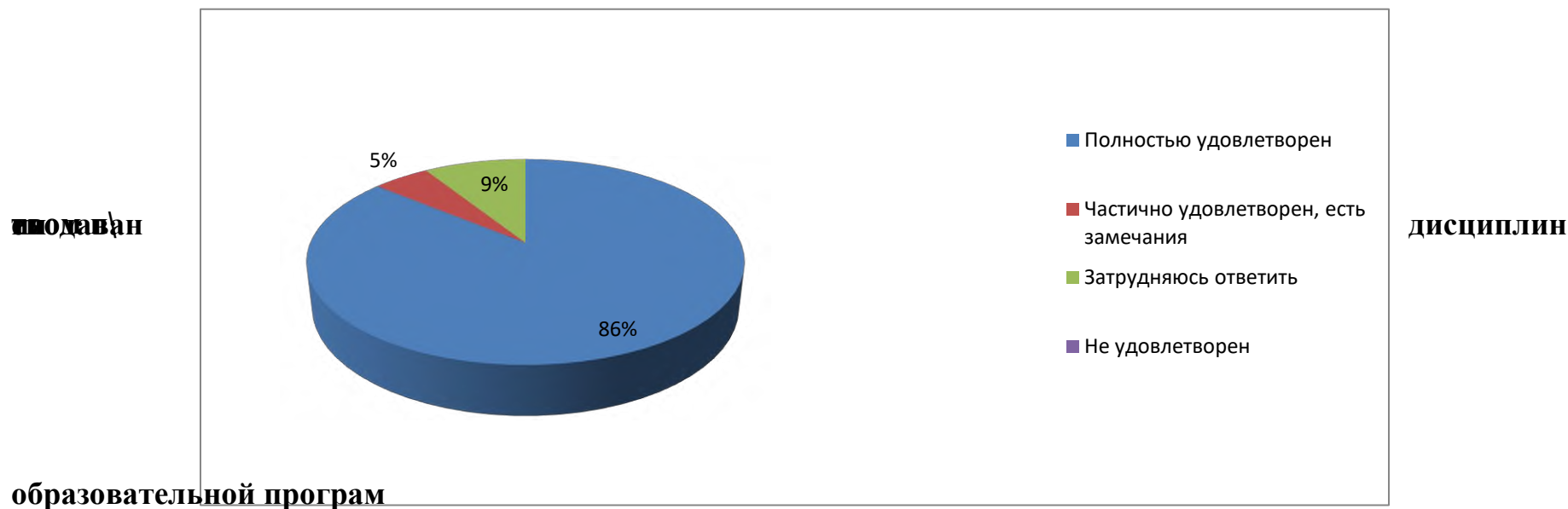
В приведенной ниже таблице представлены общие подходы к интерпретации полученных результатов анкетирования по каждой группе вопросов.

Итоговые результаты анкетирования	Результаты анкетирования по каждой группе вопросов (в баллах)			Итоговое оценивание качества получаемого образования
	І блок вопросов	ІІ блок вопросов	ІІІ блок вопросов	
положительные	30-40	26-35	20-25	не менее 70% респондентов от числа участников
отрицательные	менее 30	менее 26	менее 20	менее 70% респондентов от числа участников

Таким образом, результаты анкетирования признаются положительными, если не менее 70% обучающихся от общего числа участников анкетирования установили оценку качества образования от 76 до 100 баллов.

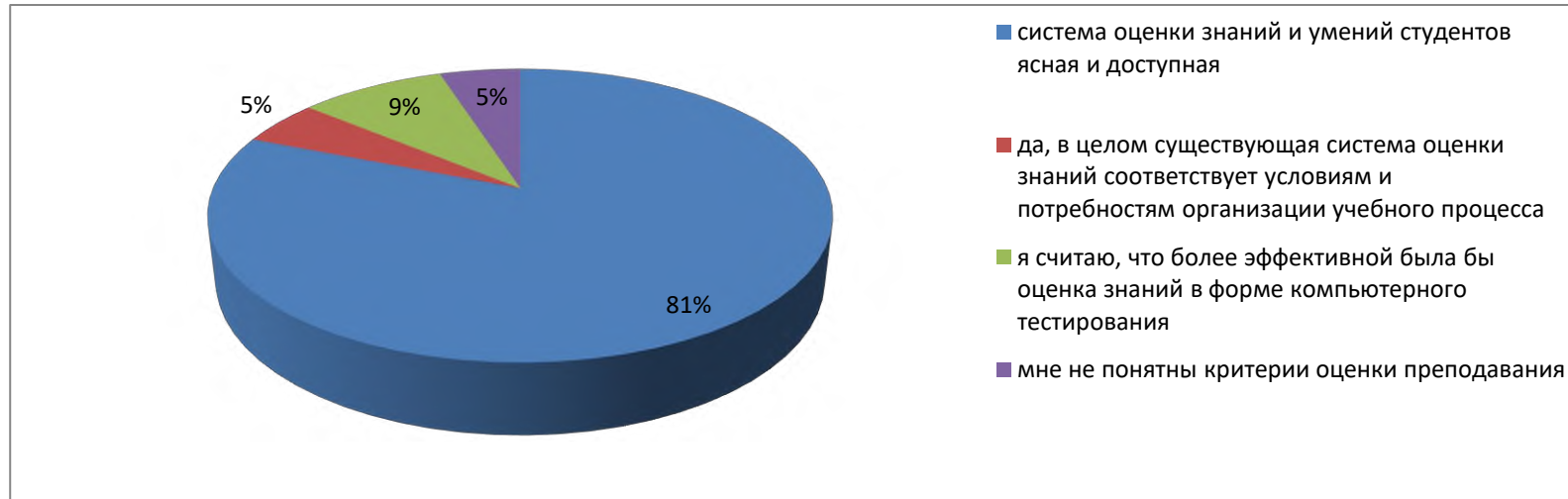
Удовлетворенность содержанием образовательной программы

Удовлетворены ли Вы содержанием и качеством преподавания дисциплин образовательной программы?



Значение	Ответов	Доля
Полностью удовлетворен	19	86
Частично удовлетворен, есть замечания	1	5
Затрудняюсь ответить	2	9
Не удовлетворен	0	0

Считаете ли Вы, что существующая система оценки знаний достаточно объективна и справедлива, доступна и ясна для понимания?



Значение	Ответов	Доля
система оценки знаний и умений студентов ясная и доступная	18	81
да, в целом существующая система оценки знаний соответствует условиям и потребностям организации учебного процесса	1	5
я считаю, что более эффективной была бы оценка знаний в форме компьютерного тестирования	2	9
мне не понятны критерии оценки преподавания	1	5

Удовлетворенность организацией практик

**ОБУЧАЮЩИЕСЯ, ПРОХОДИВШИЕ УЧЕБНУЮ ПРАКТИКУ И ПРОИЗВОДСТВЕННУЮ ПРАКТИКУ (ПО
ПРОФИЛЮ СПЕЦИАЛЬНОСТИ)**

Специальность: 38.02.04 Коммерция (по отраслям)

Форма обучения: Очная

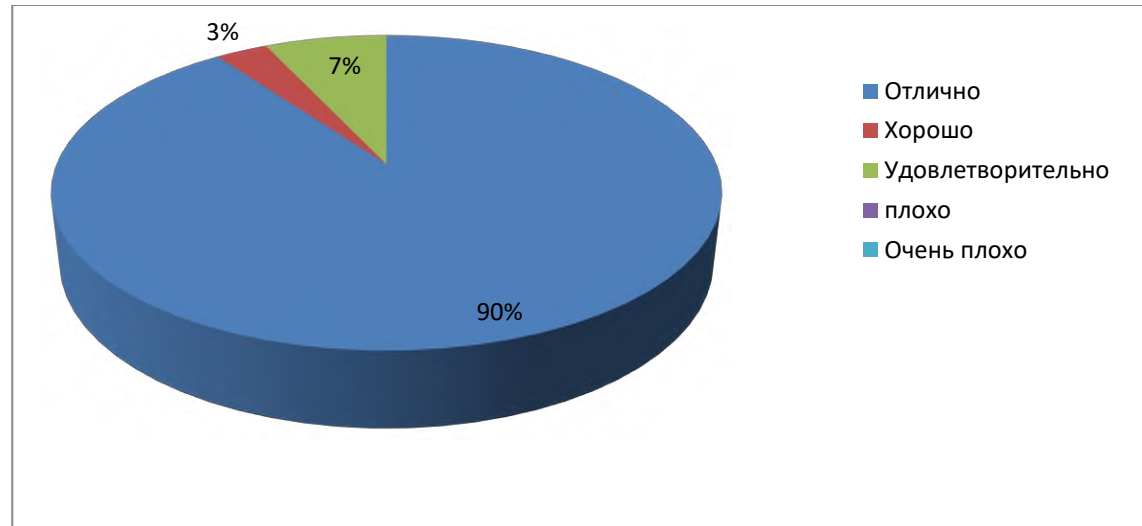
Всего обучающихся принимавшие участие в опросе: 22

Как вы оцениваете прошедшую практику?



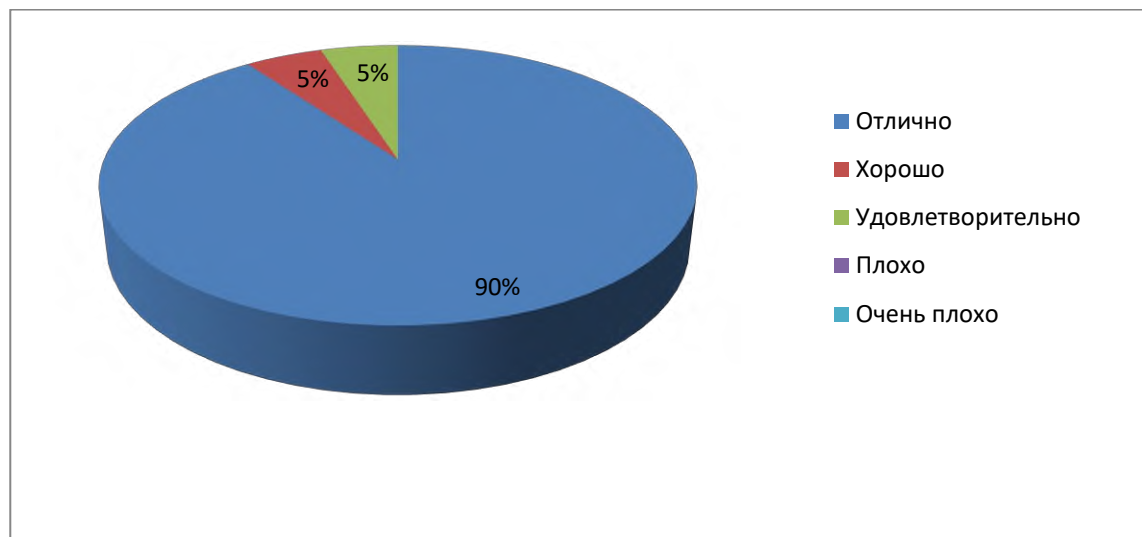
Значение	Ответов	Доля
Практика эффективна, позволила расширить профессиональные компетенции	19	86
Практика изменила мое мнение о будущей профессии в лучшую сторону	1	5
Практика позволила мне убедиться в правильности выбора будущей профессии	2	9
Практика изменила моё мнение о будущей профессии в худшую сторону	0	0
Практика скучная, неинтересная и бесполезная	0	0

Как вы оцениваете взаимодействие с сотрудниками места проведения практик в течение практики (по установлению контактов, по организации работы, по решению возникающих вопросов и проблем)?



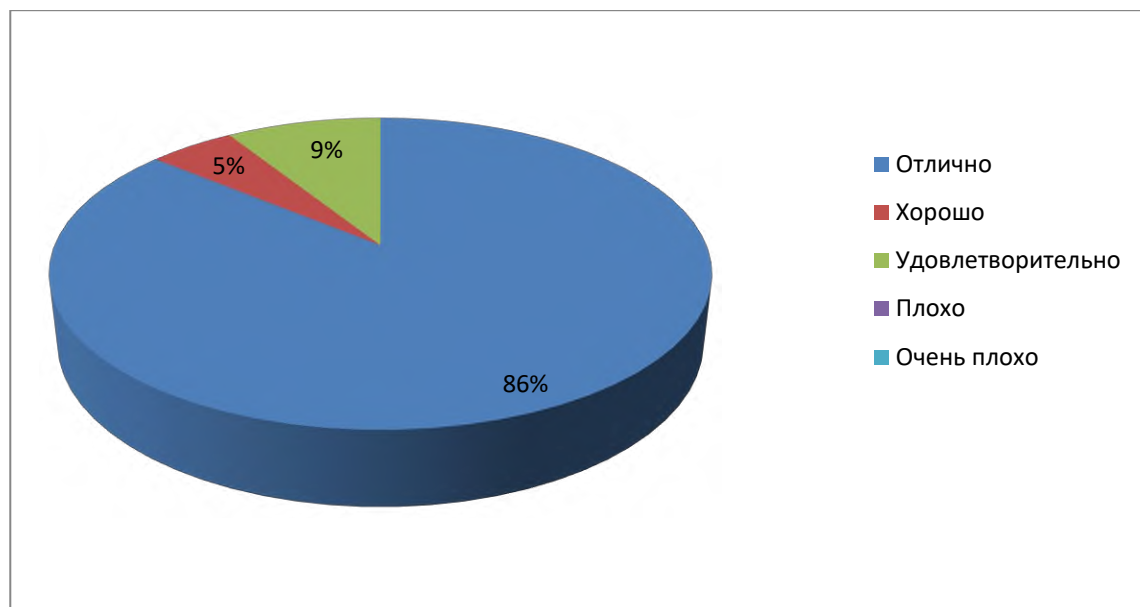
Значение	Ответов	Доля
Отлично	20	90
Хорошо	1	5
Удовлетворительно	1	5
Плохо	0	0
Очень плохо	0	0

Оцените уровень взаимодействия с руководителем практики от университета



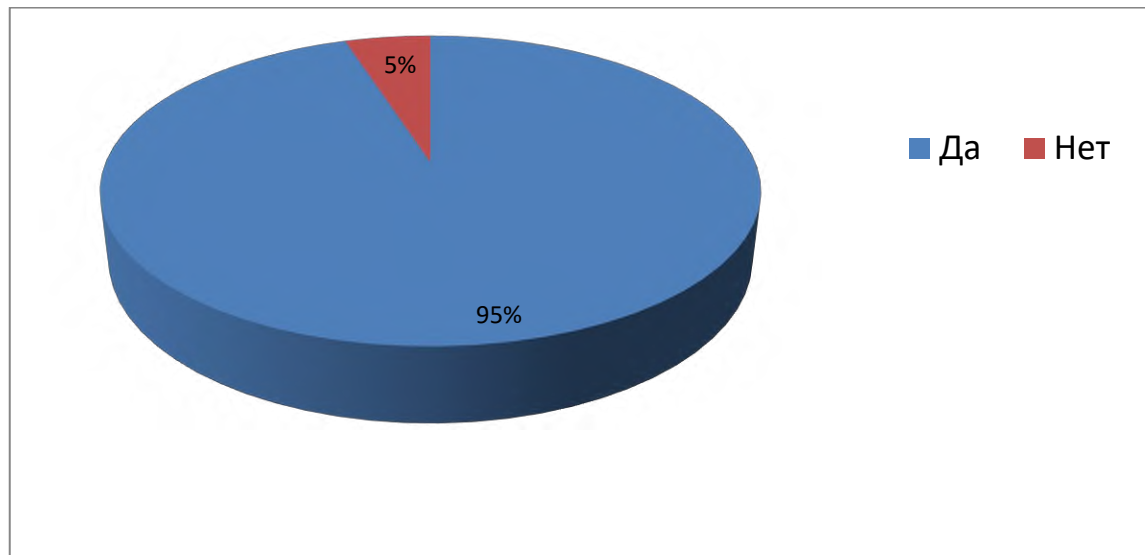
Значение	Ответов	Доля
Отлично	20	90
Хорошо	1	5
Удовлетворительно	1	5
Плохо	0	0
Очень плохо	0	0

Оцените уровень взаимодействия с руководителем практики от мест проведения практик



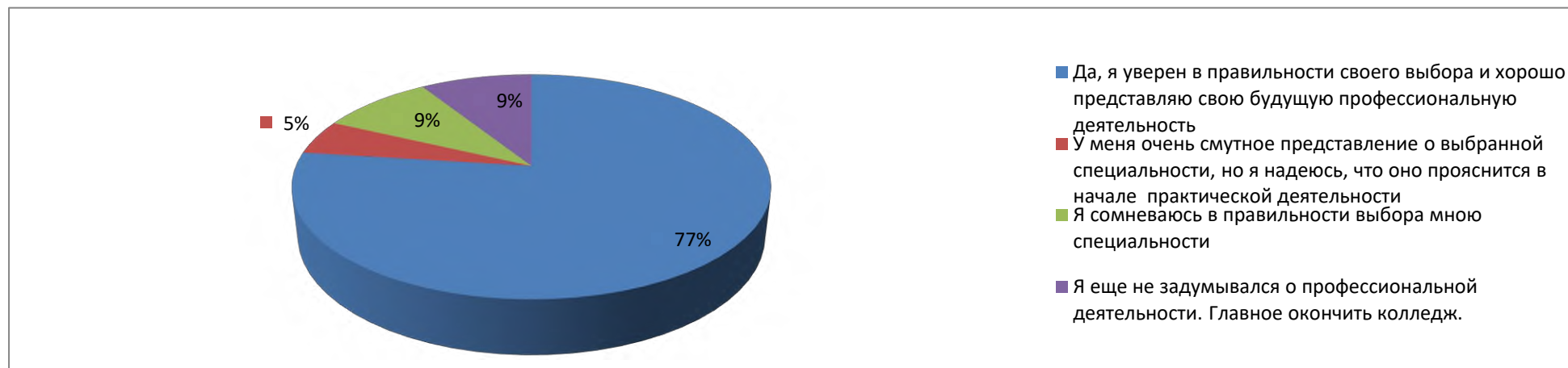
Значение	Ответов	Доля
Отлично	19	86
Хорошо	1	5
Удовлетворительно	2	9
Плохо	0	0
Очень плохо	0	0

Удовлетворены ли Вы результатами практики?



Значение	Ответов	Доля
Да	21	95
Нет	1	5

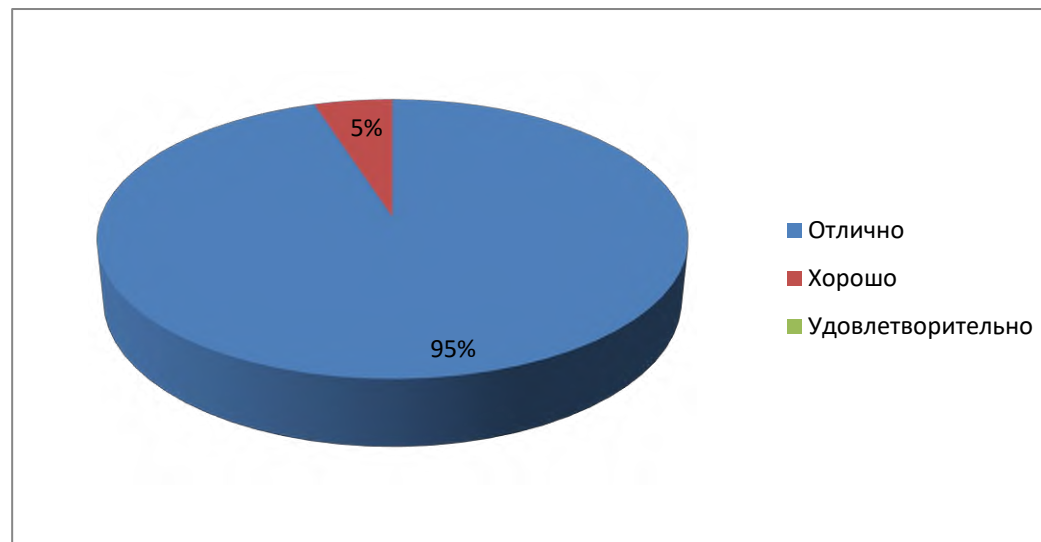
Можете ли Вы сказать, что достаточно хорошо понимаете содержание своей будущей специальности?



Значение	Ответов	Доля
Да, я уверен в правильности своего выбора и хорошо представляю свою будущую профессиональную деятельность	17	77
У меня очень смутное представление о выбранной специальности, но я надеюсь, что оно прояснится в начале практической деятельности	1	5
Я сомневаюсь в правильности выбора мною специальности	2	9
Я еще не задумывался о профессиональной деятельности. Главное окончить колледж.	2	9

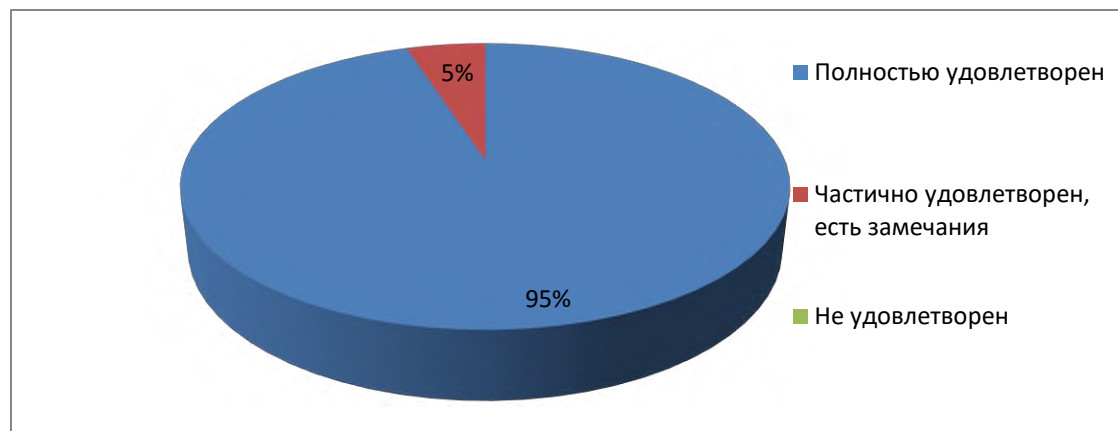
Удовлетворенность условиями реализации образовательной программы

Оцените уровень открытости и доступности информации о деятельности Колледжа на официальном сайте в сети Интернет?



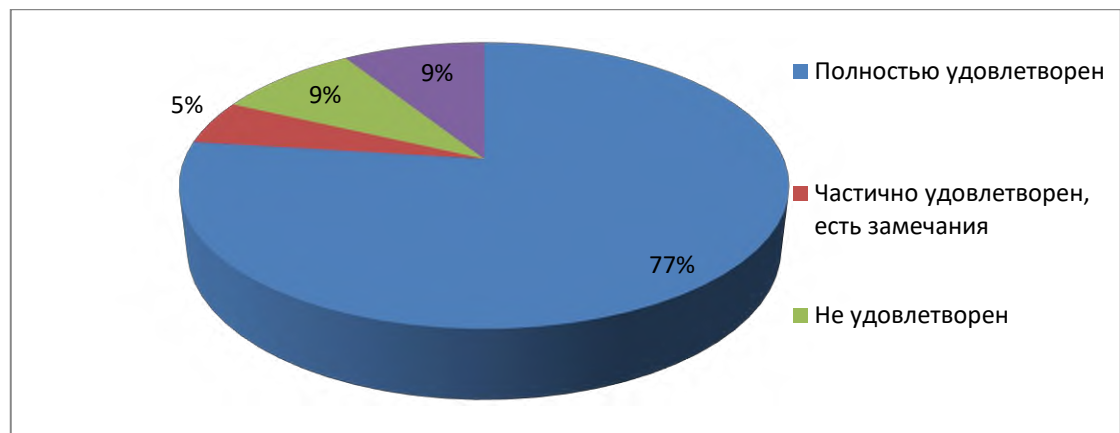
Значение	Ответов	Доля
Отлично	21	95
Хорошо	1	5
Удовлетворительно	0	0

Удовлетворены ли Вы материально-техническими условиями реализации образовательной программы (оснащенностью учебных аудиторий, лабораторий, помещений для самостоятельной работы)?



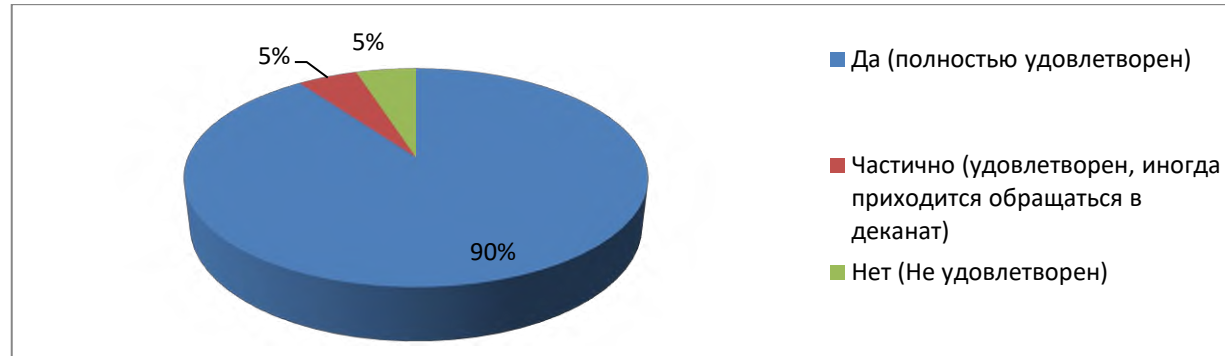
Значение	Ответов	Доля
Полностью удовлетворен	21	95
Частично удовлетворен, есть замечания	1	5
Не удовлетворен	0	0%

Насколько вы удовлетворены доброжелательностью сотрудников деканатов и технических сотрудников вуза?



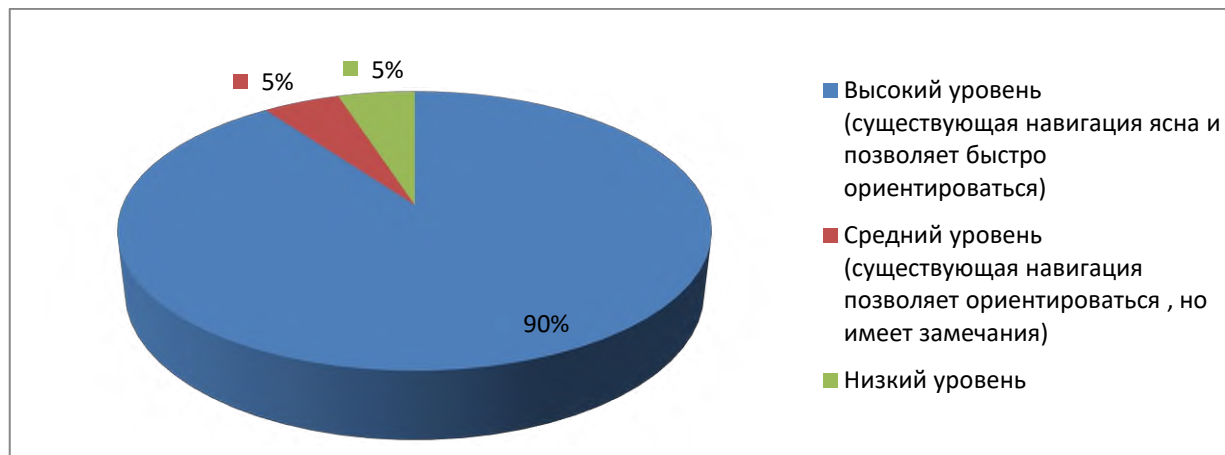
Значение	Ответов	Доля
Полностью удовлетворен	17	77
Частично удовлетворен, есть замечания	1	5
Не удовлетворен	2	9
Затрудняюсь ответить	2	9

Насколько Вы удовлетворены доступностью информации об образовательном процессе и внеучебных мероприятиях (расписание, учебные мероприятия, собрания и т.п.)?



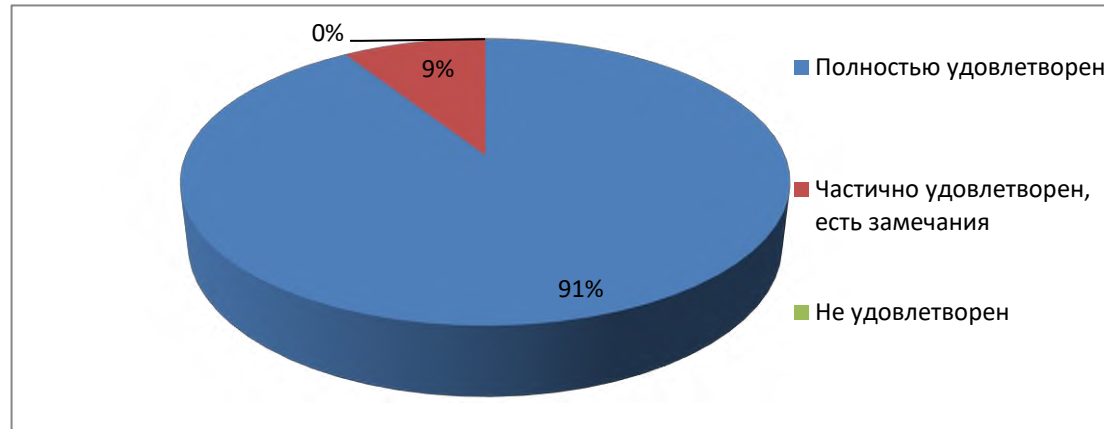
Значение	Ответов	Доля
Да (полностью удовлетворен)	20	90
Частично (удовлетворен, иногда приходится обращаться в деканат)	1	5
Нет (Не удовлетворен)	1	5

Как бы Вы оценили наличие и понятность навигации внутри Университета?



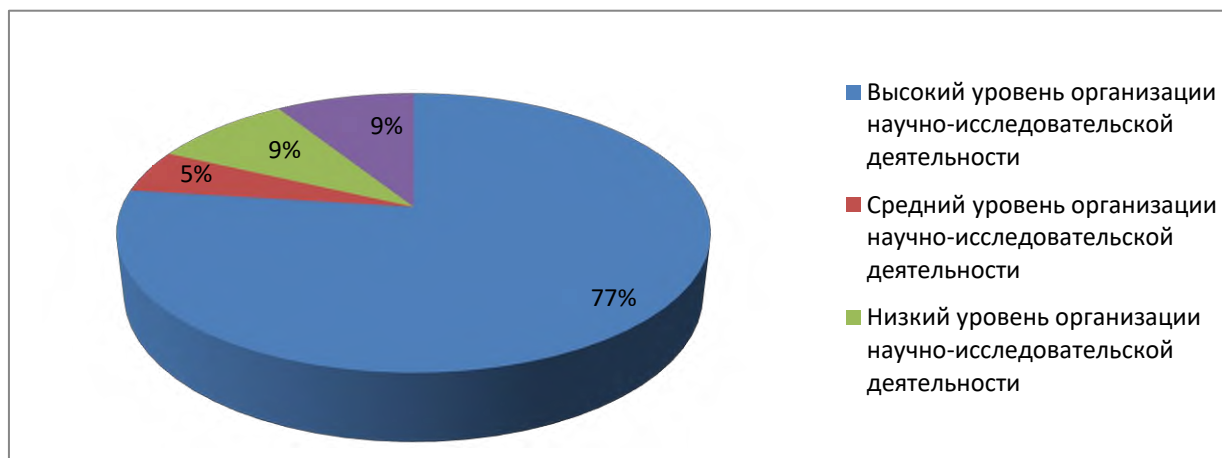
Значение	Ответов	Доля
Высокий уровень (существующая навигация ясна и позволяет быстро ориентироваться)	20	90
Средний уровень (существующая навигация позволяет ориентироваться, но имеет замечания)	1	5
Низкий уровень	1	5

Какова Ваша удовлетворенность организацией и проведением практик?



Значение	Ответов	Доля
Полностью удовлетворен	20	91
Частично удовлетворен, есть замечания	2	9
Не удовлетворен	0	0

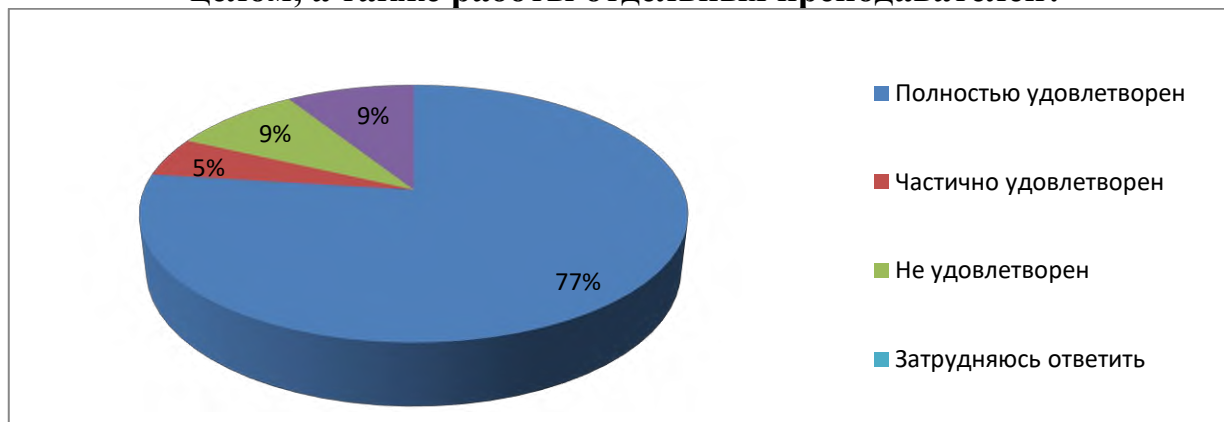
Оцените организацию научно-исследовательской деятельности обучающихся (возможность участия в конференциях, семинарах, т.п.)



Значение	Ответов	Доля
Высокий уровень организации научно-исследовательской деятельности	17	77
Средний уровень организации научно-исследовательской деятельности	1	5
Низкий уровень организации научно-исследовательской деятельности	2	9
Я не занимаюсь научно-исследовательской деятельностью	2	9

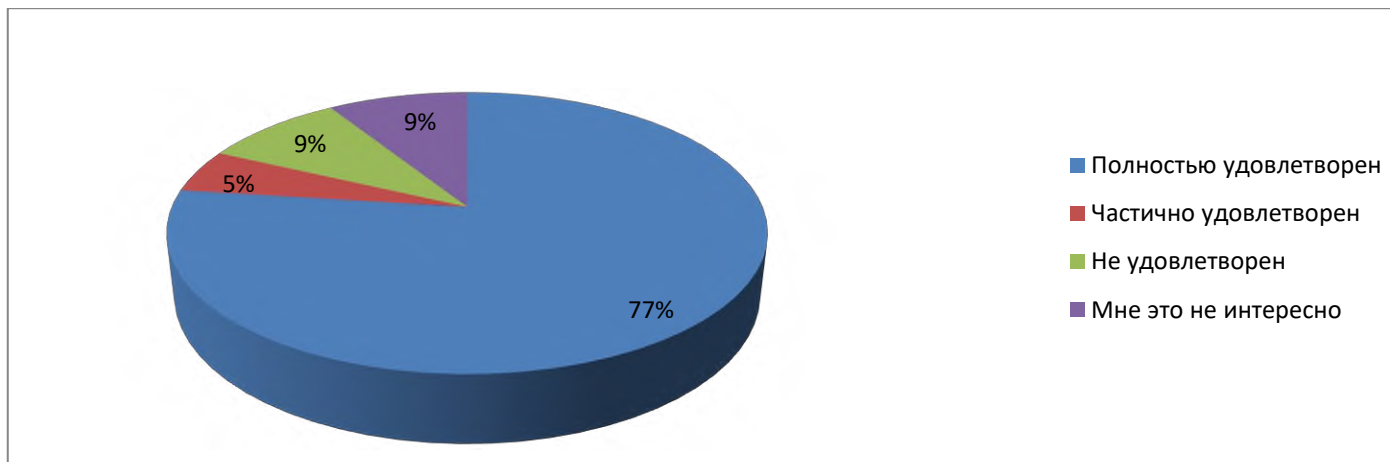
**Общая удовлетворенность
качеством предоставления образовательных услуг
по образовательной программе**

Предоставляется ли Вам возможность оценивания содержания, организации и качества учебного процесса в целом, а также работы отдельных преподавателей?



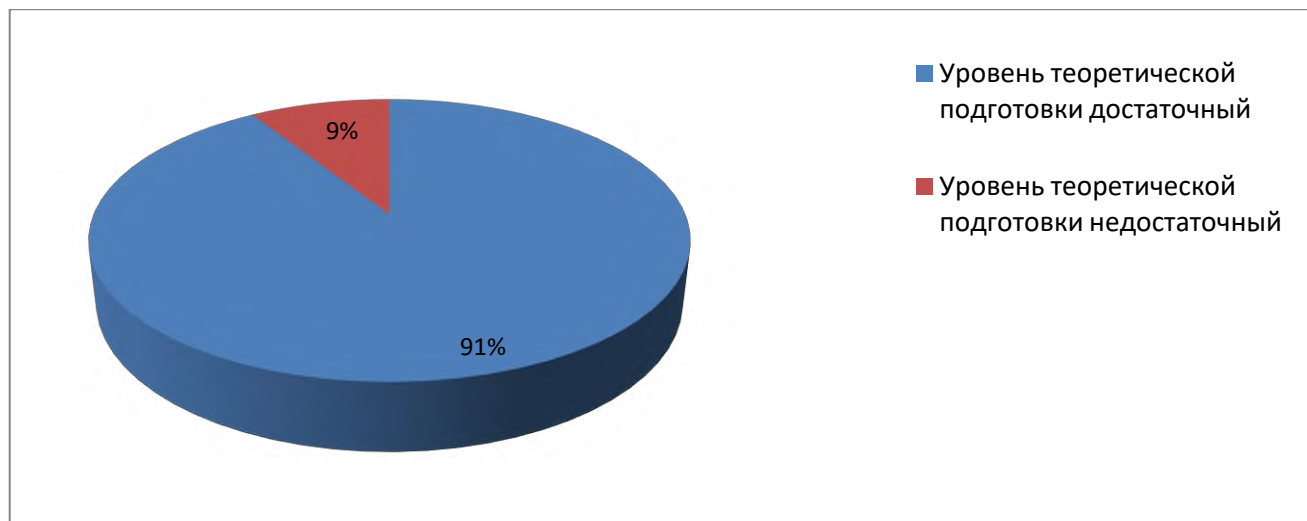
Значение	Ответов	Доля
Полностью удовлетворен	17	77
Частично удовлетворен	1	5
Не удовлетворен	2	9
Затрудняюсь ответить	2	9

Оцените возможность творческого самовыражения/развития (спортивных, культурных и др. секций)



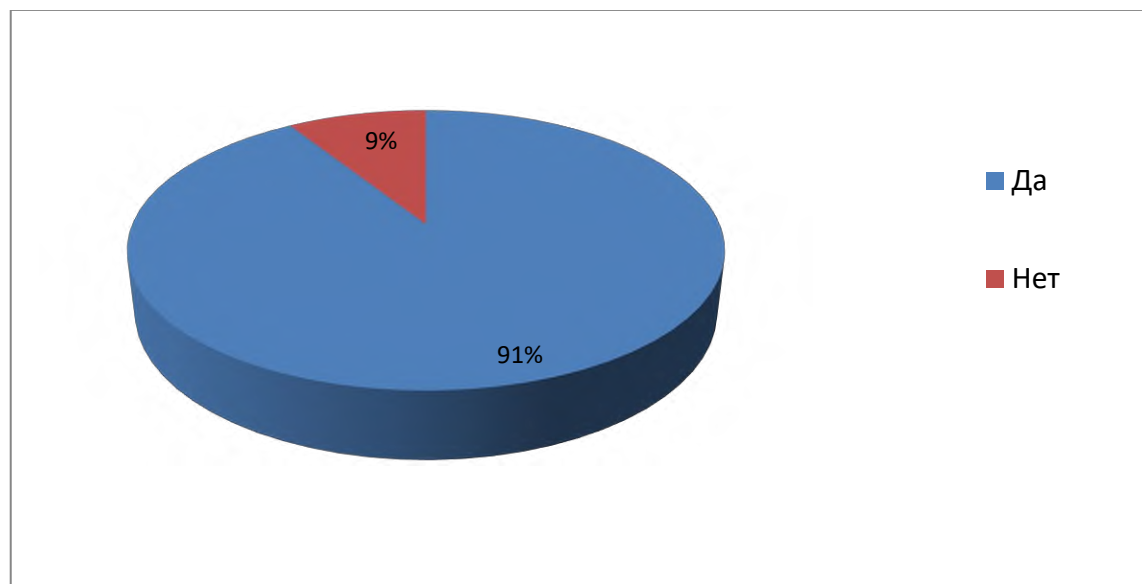
Значение	Ответов	Доля
Полностью удовлетворен	17	77
Частично удовлетворен	1	5
Не удовлетворен	2	9
Мне это не интересно	2	9

Как вы оцениваете общий уровень своей теоретической подготовки?



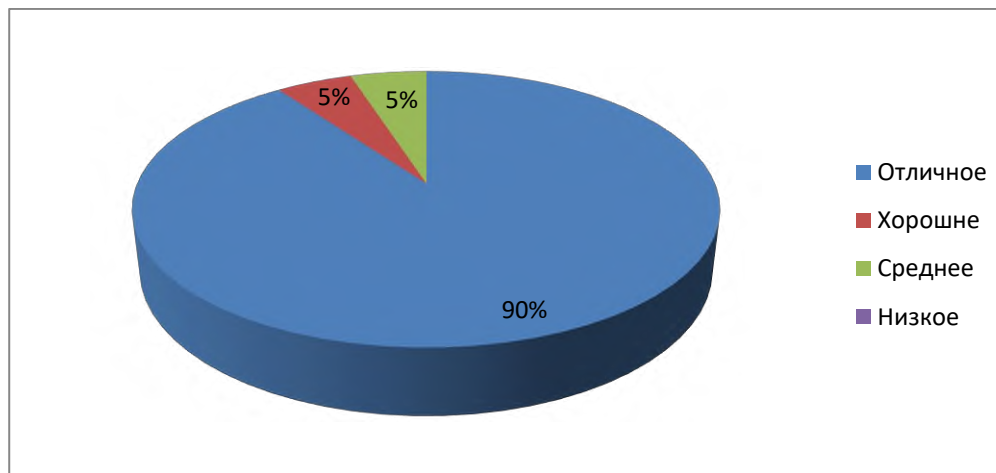
Значение	Ответов	Доля
Уровень теоретической подготовки достаточный	20	91
Уровень теоретической подготовки недостаточный	2	9

Хотели бы Вы продолжить свою трудовую деятельность по специальности, получаемой в университете?



Значение	Ответов	Доля
Да	20	91
Нет	2	9

Оцените в целом качество организации образовательного процесса в колледже КИУ



Значение	Ответов	Доля
Отличное	20	90
Хорошее	1	5
Среднее	1	5
Низкое	0	0